

Cara DAFTAR, LOGIN dan Topup Saldo

www.pilihbayar.com

Akses pilihbayar via website pilihbayar.com atau aplikasi android pilibayar

pilihbayar.com



bisnis jual pulsa

www.pilihbayar.com

bisnis jual pulsa listrik lewat komputer

★ Layanan bisnis dan pembayaran online

Tagihan PDAM – Tagihan listrik – Token Listrik – BPJS Kesehatan – Pulsa – Paket Data – Emoney: OVO, Dana, ShopeePay dan Gopay

DAFTAR

LOGIN

Langkah Pendaftaran AKUN

🔒 pilihbayar.com



bisnis jual pulsa

www.pilihbayar.com

bisnis jual pulsa listrik lewat komputer

★ Layanan bisnis dan pembayaran online

Tagihan PDAM – Tagihan listrik – Token Listrik – BPJS Kesehatan – Pulsa – Paket Data – Emoney: OVO, Dana, ShopeePay dan Gopay

KLIK DAFTAR

📄 DAFTAR

📄 LOGIN

PETUNJUK

DAFTAR AKUN

Isi nama

Isi email

Isi password

Contoh: 1234

Isi Nomor WA

Nama

E-mail *

Password *

minimal 4 angka

No WA *

Alamat Lengkap

Klik DAFTAR

DAFTAR

Isi alamat

Penjelasan langkah2nya

PETUNJUK

DAFTAR AKUN

Langkah pendaftaran

Nama : isi dengan nama anda

Email : isi dengan email aktif

Password : isikan dengan kombinasi 4 angka contoh 1234

alamat : isikan alamat lengkap anda

setelah klik daftar buka email anda dan klik link yang dikirim

Ada kendala hubungi WA 08563363188

 [LOGIN – dashboard akun](#)

Contoh pengisiannya

PETUNJUK

DAFTAR AKUN

Nama

nathan

E-mail *

haitokc@gmail.com

Password *

.....

minimal 4 angka

No WA *

081234149357

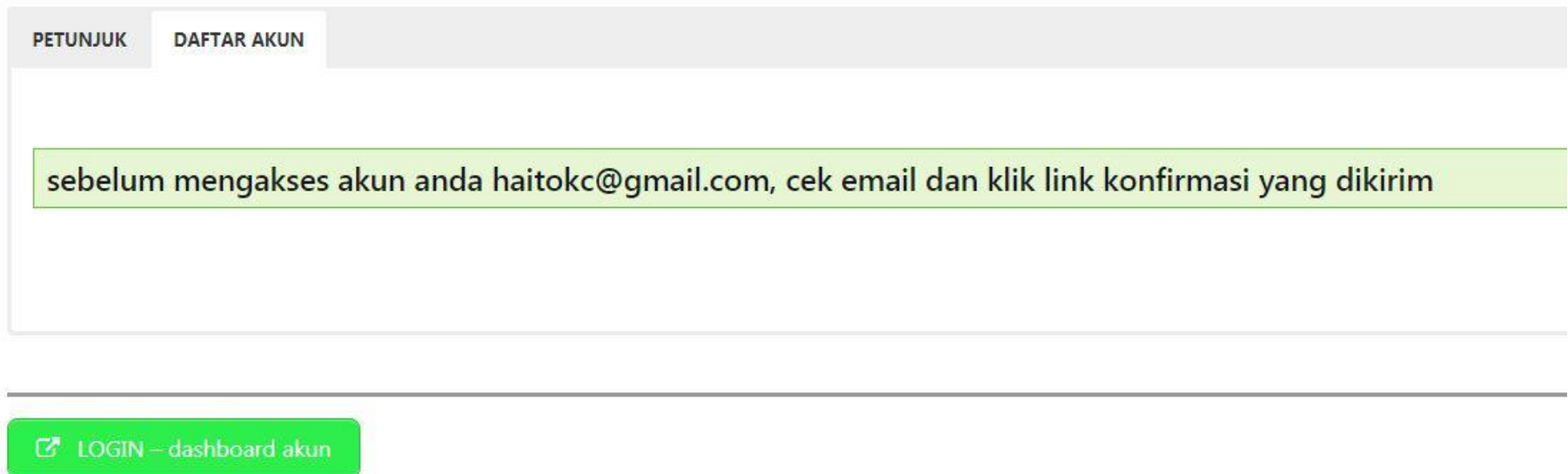
Alamat Lengkap

jl nirasari 4 no 8 pacitan jatim

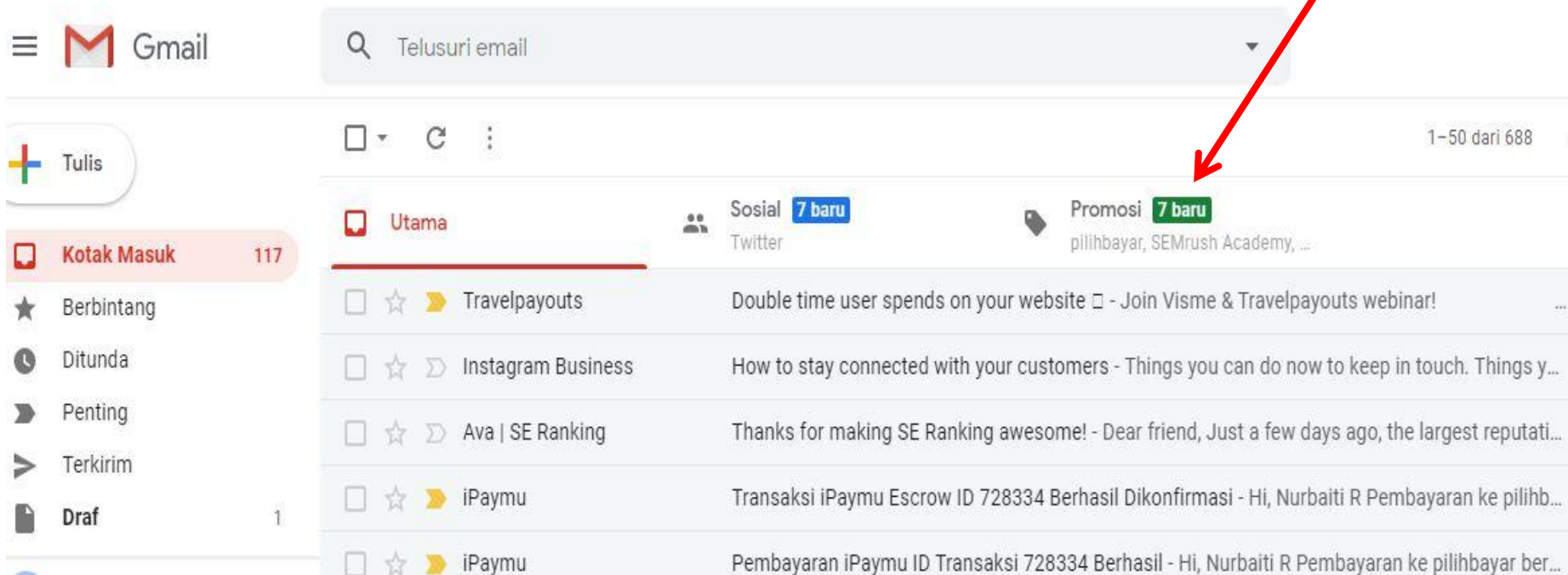
DAFTAR

Setelah Klik DAFTAR akan muncul notifikasi sebagai berikut

Ini menunjukkan pendaftaran berhasil dan selanjutnya buka kotak masuk email anda – email yang tadi digunakan



Cek Kotak Masuk, bisa saja email yang dikirim masuk ke menu promosi , bisa juga di spam
Seperti contoh masuk pada promosi



The image shows a Gmail interface with the 'Promosi' tab selected. A red arrow points to the 'Promosi' tab label, which has a green badge indicating '7 baru'. The inbox list includes several promotional emails from TravelPayouts, Instagram Business, Ava | SE Ranking, and iPaymu.

Gmail

Tulis

Kotak Masuk 117

Berbintang

Ditunda

Penting

Terkirim

Draf 1

1-50 dari 688

Utama Sosial **7 baru** Twitter

Promosi **7 baru** pilihbayar, SEMrush Academy, ...

Check	Star	Category	Sender	Subject
<input type="checkbox"/>	<input type="checkbox"/>	TravelPayouts	TravelPayouts	Double time user spends on your website - Join Visme & TravelPayouts webinar!
<input type="checkbox"/>	<input type="checkbox"/>	Instagram Business	Instagram Business	How to stay connected with your customers - Things you can do now to keep in touch. Things y...
<input type="checkbox"/>	<input type="checkbox"/>	Ava SE Ranking	Ava SE Ranking	Thanks for making SE Ranking awesome! - Dear friend, Just a few days ago, the largest reputati...
<input type="checkbox"/>	<input type="checkbox"/>	iPaymu	iPaymu	Transaksi iPaymu Escrow ID 728334 Berhasil Dikonfirmasi - Hi, Nurbaiti R Pembayaran ke pilihb...
<input type="checkbox"/>	<input type="checkbox"/>	iPaymu	iPaymu	Pembayaran iPaymu ID Transaksi 728334 Berhasil - Hi, Nurbaiti R Pembayaran ke pilihbayar ber...

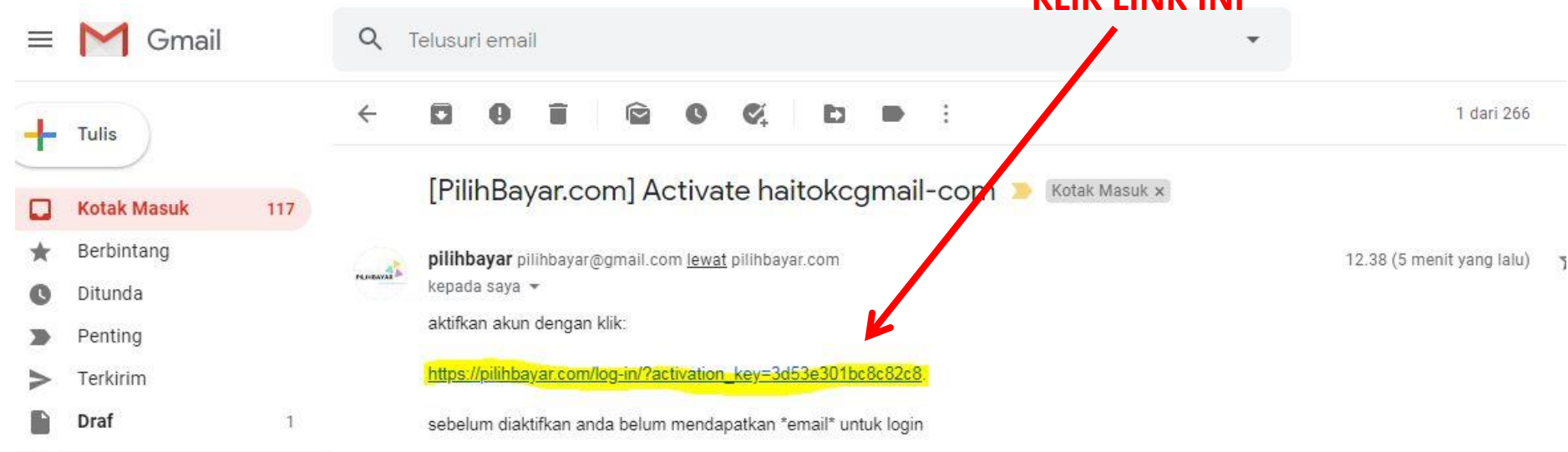
Emailnya seperti pada gambar dibawah ini

The image shows a Gmail inbox interface. On the left, there is a sidebar with navigation options: 'Tulis', 'Kotak Masuk' (117), 'Berbintang', 'Ditunda', 'Penting', 'Terkirim', 'Draf' (1), and a user profile 'Smita catur'. The main area shows a search bar 'Telusuri email' and a list of emails. The email list includes categories like 'Utama', 'Sosial' (7 baru), and 'Promosi'. A red arrow points to an email from 'pilihbayar' with a subject line '[PilihBayar.com] Activate haitokcgmail-com - aktifkan akun dengan klik: https://pilihbayar.com/...'. Other emails in the list have their content redacted with blue bars.

Category	Sender	Subject	Date
Sosial	[Redacted]	[Redacted]	
Promosi	[Redacted]	[Redacted]	
	pilihbayar	[PilihBayar.com] Activate haitokcgmail-com - aktifkan akun dengan klik: https://pilihbayar.com/...	12.38
	[Redacted]	[Redacted]	8 Mei
	[Redacted]	[Redacted]	7 Mei

Klik untuk buka dan akan muncul seperti dibawah ini

KLIK LINK INI



The screenshot shows the Gmail interface. On the left, there is a sidebar with navigation options: 'Tulis', 'Kotak Masuk' (117), 'Berbintang', 'Ditunda', 'Penting', 'Ter kirim', and 'Draf' (1). The main area displays an email from 'pilihbayar' (pilihbayar@gmail.com) with the subject '[PilihBayar.com] Activate haitokcgmail-com'. The email content includes the instruction 'aktifkan akun dengan klik:' followed by a highlighted link: https://pilihbayar.com/log-in/?activation_key=3d53e301bc8c82c8. A red arrow points from the text 'KLIK LINK INI' to this link. The email is timestamped '12.38 (5 menit yang lalu)'. The top of the interface shows the search bar 'Telusuri email' and various action icons.

Setelah diklik maka akan muncul seperti gambar dibawah ini

PilihBayar.com
boost your revenue

Home Blog harga Ganti Password Daftar Akun [Log in](#)

Log in

Home > L

This username is now active!

Email

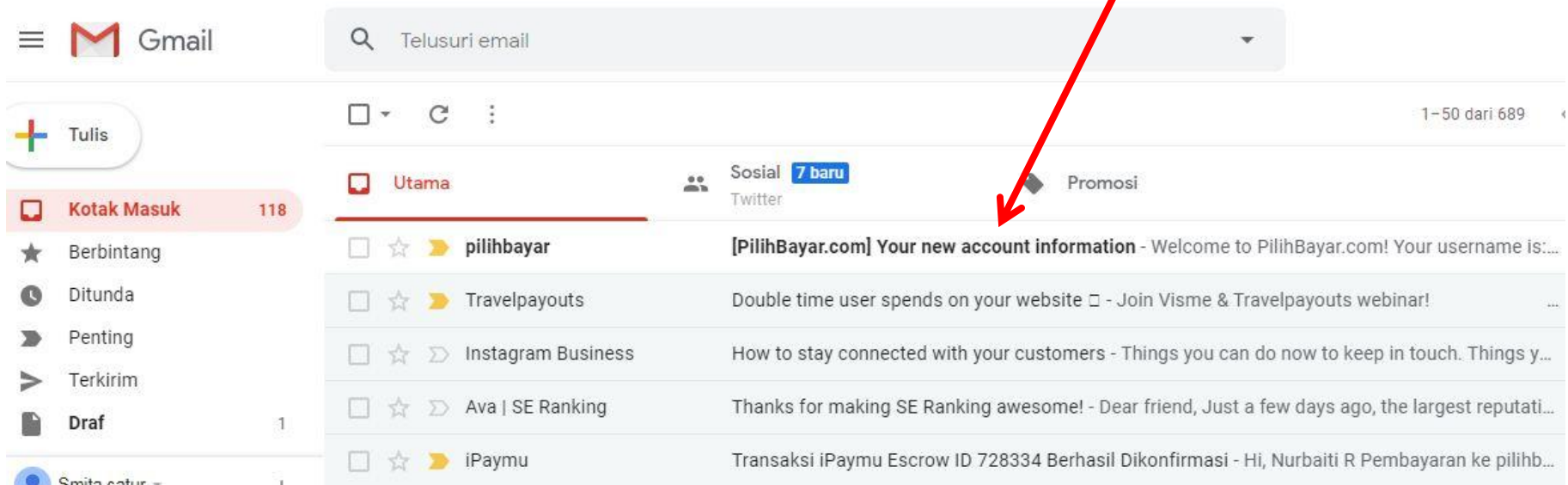
Password

Ingat Saya

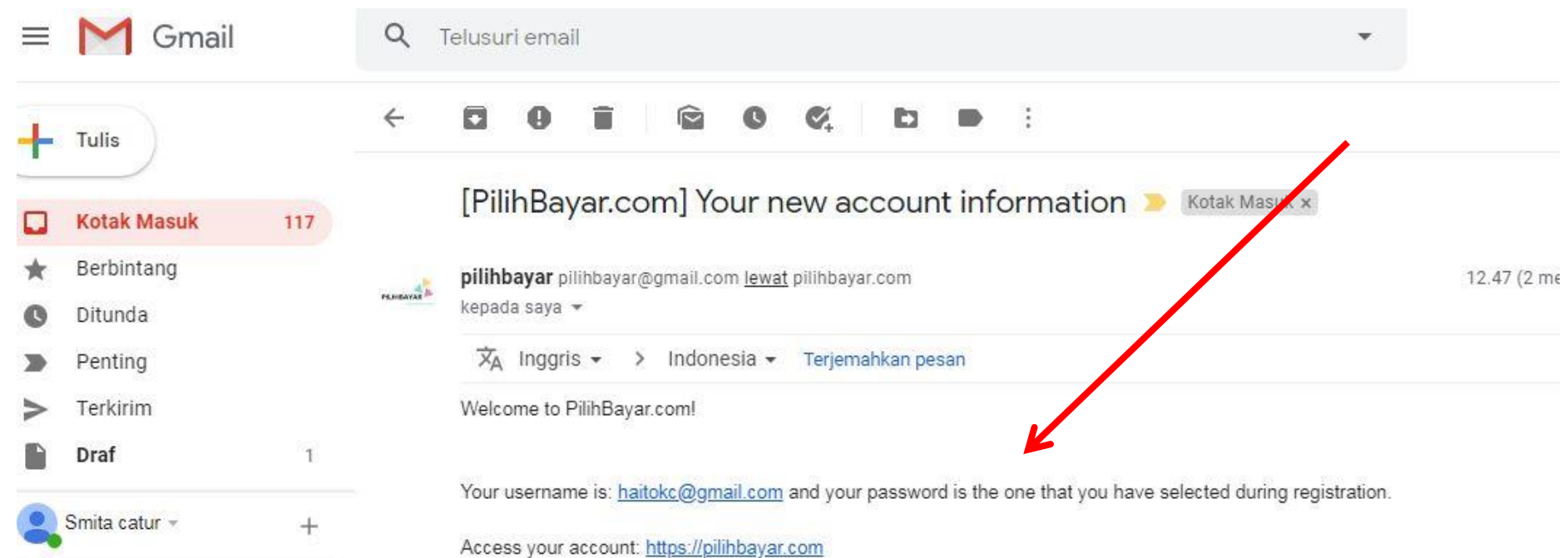
Log Masuk

Ini menunjukkan akun sudah aktif dan bisa diakses

Bisa Juga lihat email di kotak masuk ada pemberitahuan tentang akun sudah aktif



Setelah klik buka maka akan muncul informasi seperti dibawah ini



The image shows a Gmail interface. On the left is a sidebar with navigation options: 'Tulis', 'Kotak Masuk' (117), 'Berbintang', 'Ditunda', 'Penting', 'Terkirim', 'Draf' (1), and a user profile 'Smita catur'. The main area shows an email from 'pilihbayar' (pilihbayar@gmail.com) with the subject '[PilihBayar.com] Your new account information'. The email content includes a welcome message, the user's username 'haitokc@gmail.com', and a link to access the account: 'https://pilihbayar.com'. A red arrow points to the email content area.

Gmail

Telusuri email

Tulis

Kotak Masuk 117

Berbintang

Ditunda

Penting

Terkirim

Draf 1

Smita catur +

[PilihBayar.com] Your new account information Kotak Masuk x

pilihbayar pilihbayar@gmail.com lewat pilihbayar.com 12.47 (2 me)

kepada saya

Inggris > Indonesia Terjemahkan pesan

Welcome to PilihBayar.com!

Your username is: haitokc@gmail.com and your password is the one that you have selected during registration.

Access your account: <https://pilihbayar.com>

Selanjutnya LOGIN Ke Akun

PilihBayar.com
boost your revenue

[Home](#) [Blog](#) [harga](#) [Ganti Password](#) [Daftar Akun](#)

Log in

This username is now active!

Email

haitokc@gmail.com

Password

.....

Ingat Saya

Log Masuk

Masukkan email

Masukkan password

Klik Log Masuk

Jika berhasil masuk maka akan muncul seperti dibawah ini

PilihBayar.com
boost your revenue

Home Blog harga Ganti Password Daftar Akun

Log in

Hc

Akun

Saldo Akun

Your current balance is: **Rp. 0**

This user name is now active!

AKUN **haitokc@gmail.com** [Log out »](#)

Menu transaksi belum aktif sebelum isi saldo

menu pembayaran

The screenshot displays a grid of payment options under the heading 'menu pembayaran'. The options include:

- TAGIHAN LISTRIK TOKEN LISTRIK
- TAGIHAN LISTRIK TOKEN LISTRIK Admin Rp 3000
- CICILAN LISTRIK NON TAGLIS
- BPJS KESEHATAN
- TAGIHAN PDAM
- TAGIHAN TELKOM
- TAGIHAN LEASING TV KARTU HALO INDIHOME
- PULSA 5000
- PULSA 10000
- PULSA 15000 sampai
- PULSA 30000 sampai
- PULSA
- Emoney 5000 OVO DANA
- Emoney 100.000 OVO DANA
- Emoney 200.000 OVO DANA

Pembayaran Tagihan Listrik dan Token

Home

Tagihan Listrik

Jika diklik akan muncul notifikasi atau informasi untuk Mengisi saldo akun maka segera lakukan isi saldo atau topup

Pilih
id pelanggan
SEND

Your current balance is: **Rp. 0**

Go...

Saldo Anda Kurang atau 0 jadi lakukan pengisian saldo caranya mudah

- 1 klik menu isi saldo diatas lalu masukkan nominal yang ingin diisikan ke akun anda
2. pilih bank untuk transfer klik kirim
3. kemudian lakukan transfer sesuai nominal dan pilihan bank lalu konfirmasikan ke 08563363288 (WA)

Untuk Topup / Isi saldo klik **ISI SALDO DEPOSIT**

Klik isi saldo untuk isi saldo



Isi saldo untuk mengisi saldo akun



Isi Saldo Deposit

Isi Saldo Via Paypal

Transfer saldo

Riwayat Transaksi

HARGA AGEN

LAYANAN PDAM

Mudahkan bisnis / transaksimu Tranfer Saldo / Topup Deposit a.n Founder Pilihbayar: Smita Catur S melalui bank ini | minima

BCA 2890920244 | BNI 0537233638 | BRI 006701008752 | Mandiri 1710006640364 | [Profil](#)

Menu isi saldo akan seperti dibawah ini

Topup Saldo Deposit

[Home](#) > [Topup S](#)

Your current balance is: **Rp. 0**

KREDIT SALDO

TOPUP CASH

Nilai Deposit / Topup *

100.000

Pilih Bank Transfer (semua bank atas nama founder pilihbayar.com) *

BNI 0537 233 638 an Smita Catur Sudyantara

pengajuan tiket topup saldo deposit hanya untuk akun yang sudah terdaftar | mari jaga kesehatan untuk cegah corona-covid 19 | salam sukses pilihbayar smita catur s (founder)

KIRIM

Setelah klik kirim pada menu sebelumnya akan muncul keterangan seperti dibawah ini

PilihBayar.com
boost your revenue

[Home](#) [Blog](#) [harga](#) [Ganti Password](#) [Daftar Akun](#) [Log in](#)

Topup Saldo Deposit

[Home](#) > [Topup Saldo Depos](#)

Your current balance is: **Rp. 0**

KREDIT SALDO

TOPUP CASH

9 Mei 2020 at 05:59 haitokcgmail-com lakukan transfer senilai 100.000 ke BNI 0537 233 638 an Smita Catur Sudyantara Setelah melakukan transfer lakukan Konfirmasi ke WA atau telegram 0856 336 3188

Lakukan transfer sesuai petunjuk tersebut dan konfirmasi ke WA 0856 336 3188 dan saldo akan diinputkan ke saldo akun anda

Log in















Hubungi CS
Jika ada kendala

Home > Log in

Your current balance is: **Rp. 0**

AKUN haitokc@gmail.com. [Log out](#) »

menu pembayaran



SEKIAN TERIMA KASIH
PILIH BAYAR.COM
WA 0856 336 3188